

## SLUTREPLIK

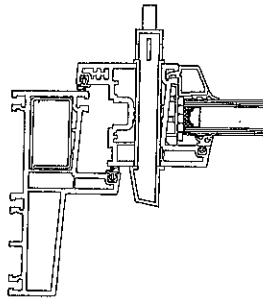
Vi ønsker Dem hermed mange gode år med Deres nye vinduer/døre, og skulle De få problemer, De gerne vil tale med os om, er De altid velkommen enten igennem Deres leverandør, Deres ejer eller direkte til os.

# LODBERG plastvinduer as

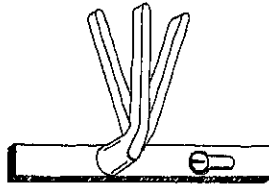
Energivej 17 · 6700 Esbjerg · Telefon 75 12 03 44  
www.lodbergplast.dk · E-mail: lodberg@lodbergplast.dk

# FORBRUGER- VEJLEDNING


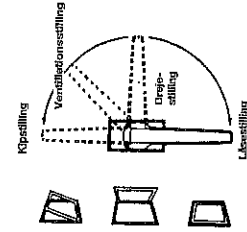
## VENTIL I RAMME



## HOVEDDØR



## DREJE-KIP VINDUE



# LODBERG plastvinduer as

www.lodbergplast.dk E-mail: lodberg@lodbergplast.dk

## INDLEDNING

Tillykke med Deres nye vinduer/ døre. De valgte rigtigt, da De besluttede, det skulle være et **LODBERG** produkt. Vi var imellem de første, der begyndte at producere plastvinduer i Danmark, og vi har til stadighed udviklet os i takt med tiden. Vor produktion er underlagt de strengeste kvalitetskrav, først og fremmest fra os selv, dernæst fra firmaets profilleverandør Kömmerling og fra DVC = Dansk Vindues Certificering.

Vi følger os overbeviste om, De vil blive en af vore tilfredse kunder.

## BETJENING

Deres vinduer har beslag af bedste kvalitet med 3 funktioner i samme beslag, og vi beder Dem venligst **undgå** at ændre på beslagets funktioner med værktøj. Deres daglige forbrug ligger i håndtaget, der har nedennævnte funktioner:

1. Håndtaget lodret nedadstående = vinduet er lukket
2. Håndtaget lodret opadstående = vinduet har ventilationsstilling
3. Håndtaget vandret = vinduet lukker ind i situen og er dermed i rengøringsstilling.  
Denne funktion bruges også ved eventuel nødsituation som redningsåbning.
4. Evt. ventilationsstilling som vist på bagsiden.

Skulle De komme i den situation, at vinduet både lukker ind og kipper, altså pos. 2-3 på samme tid, så lukker De blot vinduet og starter forfra med grebet i lukkestilling lodret nedadstående.

## RENGØRING

Den almindelige rengøring foretages med lette sæber, og det må anbefales at gøre den udvendige ramme og karm ren, hver gang der foretages vinduespudsning. De vil på denne måde holde den udvendige vinduesside lige så pæn, som da den blev monteret.

Rengøringsmiddel specielt til **LODBERG** plastvinduer kan købes hos os, men det er ikke nødvendigt for at bevare den smukke overflade mange år frem. Brug aldrig opløsningsmidler som fortynder, tunol, acetone eller lignende vædske på vinduerne.

Brug aldrig sandpapir, ståluld, renslet, skurepulver eller andre almindelige rengøringsmidler med slibemidler.

## VEDLIGEHOLDELSE

Vinduerne/ dørenes synlige bevægelige dele bør have et par dråber syrefri olie mindst 1 gang om året (f.eks. symaskineolie).

Vinduestætheden ligger i en neopren gummiliste såvel i ramme som i karm. Disse tætningslister sidder fast i en not og vil under normalt brug ikke give anledning til problemer.

Det kan imidlertid lade sig gøre at trække disse lister ud, og det er før sket, når børn opdager, at det kan bruges som legetøj. De kan dog let montere en løs gummiliste ved at udløse et stræk i gummilisten på ca. 10-15 cm ad gangen dermed trækkes listen så tynd, at den kan føres ind i noten igen.

## VENTILATION

Igennem dagspressen har De sikkert hørt om fugtproblemer ved at bo i veisolerede og tætte lejligheder. Årsagen er i stor udstrækning manglende information om nødvendig udluftning.

Det er nu Deres opgave at indstille Dem på, at det er Dem, der bestemmer, når Deres bolig skal have luftformyelse. Har De tidligere haft gamle utætte vinduer, der har givet en slags nødvendig, men ukontrollabel luftformyelse, må de nødvendigvis indstille Dem på nytænkning.

I henhold til Husholdningsrådet er det nødvendigt med ca. 3 x daglig gennemtræk af 5-10 minutters varighed.

Skulle der i våde rum, ved madlavning og i soverum komme dug på vinduerne, må der foretages udluftning indtil duggen har fjernet sig selv.

Det er altså vigtigt at lufte tilstrækkeligt ud, og det forøger det menneskelige velvære og koster mindre i varme end man tror. Såfremt lejligheden har termostatstyrede radiatorer bør disse lukkes i udluftningsperioderne.

## GLAS

Ved lavenergigruder kan ved specielle vejrforhold forekomme dug på udv. side af ruden. Dette skyldes rudens høje isoleringsværdi.

## DIVERSE

Såfremt De ønsker fastgørelse af beslag med videre til eventuelle rullegardiner, undergardiner eller andet ønskeligt beslag i Deres nye vinduer, bør De før monteringen søge godkendelse hos ejer/boilgforening.

Følgende bør iagttages:

1. Brug aldrig mindre skruekvalitet end galvaniserede skruer.
2. Skrueene skal være med gevind helt op til underkant skruehoved (galopskrue)
3. Der bores for med metalbor, der svarer til den diameter, skruen har i gevind-bund.